Bu proje Avrupa Birliği ve Türkiye Cumhuriyeti tarafından finanse edilmektedir

bilgeis.net

Bilgeiş
Teknik Beceri Eğitimleri

İşçi ve İşverenlerin Kapasitelerinin Bilgi ve İletişim Teknolojileri Yoluyla Geliştirilmesi Projesi

bilgeiş bilişim ile gelişen iş dünyası

bilgeis.net

iKG PRO İNSAN KAYNAKLARININ GELİŞTİRİLMESİ PROGRAM OTORİTESİ

ODTÜ METU .projectgroup

ÇSGB T.C. ÇALIŞMA VE SOSYAL GÜVENLİK BAKANLIĞI

bilgeis
bilgeis.net

bilgeiş bilişim ile gelişen iş dünyası

hakkımızda

Türkiye'nin kitlesel, açık eğitim formatında geliştirilmiş, kolay ulaşılabilen, içerisinde ücretsiz 100 adet e-eğitim barındıran ilk e-öğrenme portali olan bilgeis.net, İşçi ve İşverenlerin Kapasitelerinin Bilgi ve İletişim Teknolojileri Yoluyla Geliştirilmesi Projesi (BilgeİŞ) kapsamında hayata geçirilmiştir. 2017 yılının son çeyreği itibariyle binlerce kayıtlı kullanıcısına ücretsiz çevrim içi eğitimler sağlamaktadır.

Avrupa Birliği – Türkiye mali işbirliği kapsamında Orta Doğu Teknik Üniversitesi (ODTÜ) tarafından yürütülen BilgeİŞ Projesi süresince, işçi ve işverenlerin eğitim ihtiyaçlarını gidermeye, uyum yeteneklerini artırmaya, Türkiye'de Hayat Boyu Öğrenmeyi geliştirmeye yönelik faaliyetler yürütülmüştür. ODTÜ'nün toplum üniversitesi olma vizyonu doğrultusunda; başta KOBİ'ler işçi ve işverenler olmak üzere tüm kişi ve gruplara açık düzenlenen eğitimler, günümüzün teknolojik gelişmeleri ve ilgili ihtiyaçlar gözetilerek, konusunda uzman kişiler tarafından hazırlanmıştır.

Eğitimlerin hazırlanma sürecinde pilot iller olarak belirlenen Ankara, İstanbul, Eskişehir, İzmir ve Gaziantep'te faaliyet gösteren işçi ve işverenlerin eğitim ihtiyaçları belirlenmiş, Ticaret ve Sanayi Odaları, Sürekli Eğitim Merkezleri, Organize Sanayi Bölgeleri, Üniversiteler, Teknoparklar gibi paydaşlarla işbirliği protokolleri imzalanmıştır. E-eğitimleri bitiren katılımcılara ODTÜ imzalı katılım sertifikası verilecektir.

100 e-eğitimle, işletmenizin değişen gereksinimlerine ve mevcut ihtiyaçlarına göre belirlediğiniz eğitimlerden, çalışanlarınızın ücretsiz olarak faydalanmasını sağlayabilirsiniz. Eğitimleri alan kişiler, kendilerini mevcut görevlerinde daha yetkin hale getirebilir veya yeni bilgi ve beceriler edinebilir. Her yaş gurubuna, her mesleğe kısacası herkese açık olan bilgeis.net'e e-postanızla ya da sosyal ağ hesabınızla kayıt olarak ilgi alanınız doğrultusunda istediğiniz eğitimi alabilir, istediğiniz hızda bu eğitimleri tamamlayabilirsiniz.

içindekiler

3 Boyutlu Tasarım Eğitimleri 7

2 Boyutlu Tasarım Eğitimleri 9

Ofis Uygulamaları 13

Mikro-denetleyiciler 17

Dijital Pazarlama 29

Masaüstü Pazarlama Dilleri 31

Mobil Pazarlama Dilleri 33

Programlama 35

Web Tasarımı Araçları 19
Fotoğraf ve Video 21
Bilgi Güvenliği 25
Bulut Teknolojileri 27
Web ve Tasarım 37
Yeni Teknolojiler 39
Servis Hizmetleri 41
Verimlilik Araçları 43

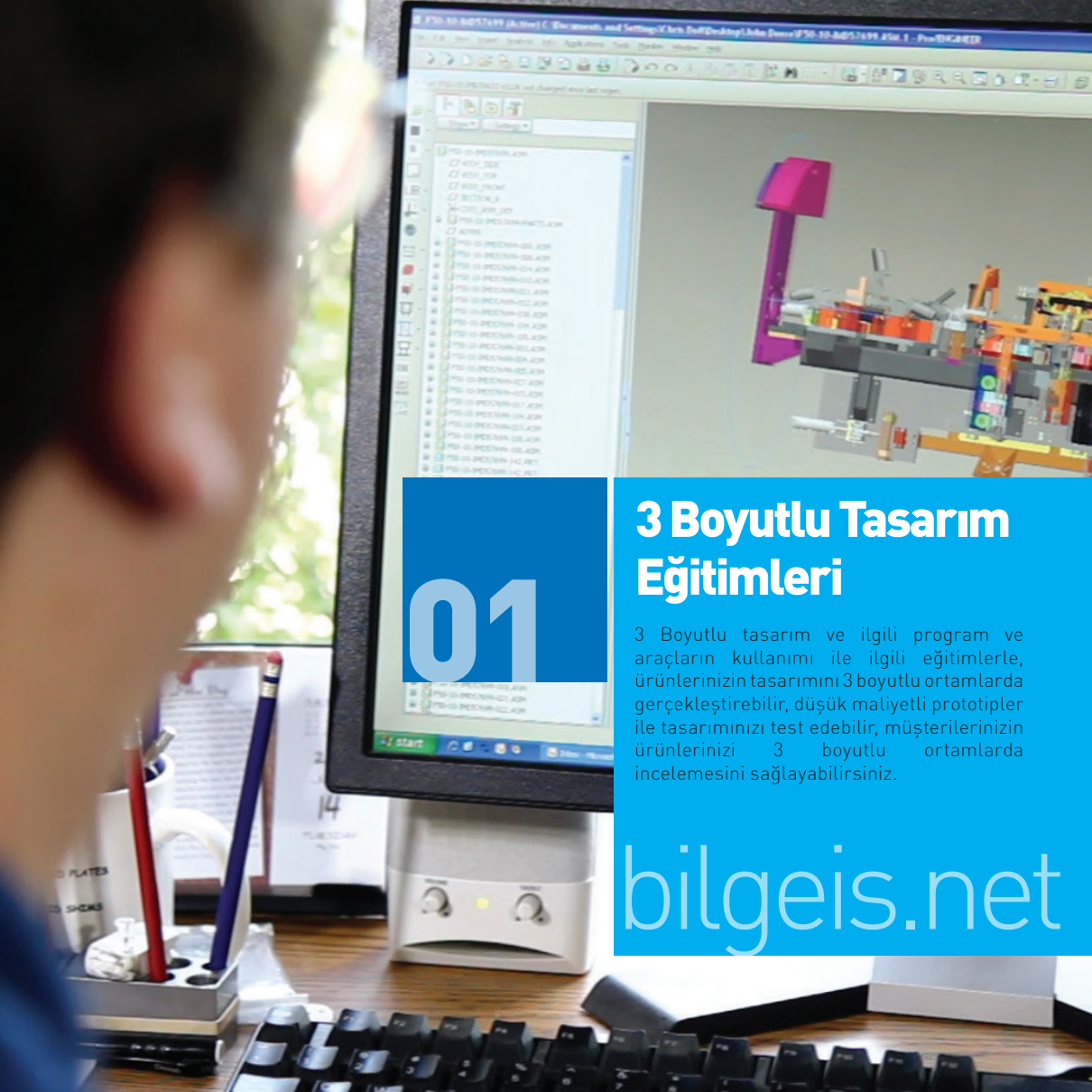

01

3 Boyutlu Tasarım Eğitimleri

3 Boyutlu tasarım ve ilgili program ve araçların kullanımı ile ilgili eğitimlerle, ürünlerinizin tasarımını 3 boyutlu ortamlarda gerçekleştirebilir, düşük maliyetli prototipler ile tasarımınızı test edebilir, müşterilerinizin ürünlerinizi 3 boyutlu ortamlarda incelemesini sağlayabilirsiniz.

bilgeis.net

3 Boyutlu Yazıcı Teknolojisine Giriş

Bu ders ile yakında sanayi sektöründen yayılarak masaüstü modelleriyle evlerimize girecek ve istediğimiz modeli hayata geçirmemize imkân sağlayacak olan 3 boyutlu yazıcıların kullanımı ile ilgili detaylı bilgi edineceksiniz. Baskıda kullanılan teknolojiler ve üç boyutlu baskı süreci hakkında ihtiyacınız olan tüm bilgilere sahip olabileceksiniz.

3 Boyutlu Yazıcı Uygulamaları

Bu eğitim, fikirlerini 3D modellere dönüştürmek isteyenlere olanak sağlayan tasarım programlarını anlatmak üzere tasarlandı. Eğitim bitiminde; geliştirdiğiniz çözümleri 3D Yazıcıları kullanarak somut hale dönüştürmeye yönelik bilgi kazanacak, tasarımlarınızın gerçek dünyada karşılığını görebileceksiniz.

3 Boyutlu Modellemeye Giriş

Bu eğitim, sizi 3D dünyasıyla tanıştırmak için tasarlandı. Bu eğitim ile bilgisayar ortamında, bir şekil veya nesnenin 3 boyutlu geometrik modellerini geliştirmeye yönelik bilgi ve beceriler kazanacaksınız. 3D tasarım aracı kullanarak nesneleri içeri alma ve dışarı verme işlemini gerçekleştirebilecek, temel modelleme komutları, Tinkercad yazılımı ve temel işlemleri hakkında bilgi edineceksiniz.

Autodesk 123D 3B Modelleme

Bu eğitim ile bilgisayar destekli tasarım (CAD) temellerini öğrenecek, ücretsiz bir yazılım olan Autodesk 123D'yi tanıyacak, eskiz, katı ve montaj modelleme, dosya ve arayüz yönetimi gibi konu başlıkları hakkında genel bilgi sahibi olacaksınız. Eğitim bitiminde 2 ve 3 boyutlu modelleme teknikleri ile ilgili öğrendiklerinizi kullanarak kendi modellerinizi oluşturabileceksiniz.

3 Boyutlu Tarama

Önceden üretilmiş olan bir ürünü ölçü girişi yapılmadan yalnızca tarayarak yeniden oluşturulabilen 3 boyutlu tarama teknolojisi endüstri, medikal gibi pek çok alanda yaygın olarak kullanılıyor. Bu eğitim ile 3 Boyutlu tarama işlemi için gereken temel bilgi ve becerileri edinebilecek, 3 Boyutlu Tarama cihazlarının türleri ve kullanım alanlarını öğreneceksiniz.

Katı Cisim Modelleme Freecad

Bu eğitim, 3 boyutlu tasarımlar oluşturmak için kullanabileceğiniz ücretsiz bir yazılım olan FreeCAD'i kullanmayı öğrenmeniz için tasarlandı. Eğitim bitiminde; taslak çalışma alanı ara yüzü ve 3 boyutlu şekil oluşturma yöntemlerini öğrenecek, FreeCAD'de çizim oluşturmaya yönelik detaylı bilgi edinecek, istediğiniz nesneleri kolayca çizebilecek ve düzenleyebileceksiniz.

02

2 Boyutlu Tasarım Eğitimleri

İki boyutlu tasarım ve tasarım araçlarının kullanımı ile ilgili eğitimlerle, ilgili programların kullanımını öğrenerek, çok çeşitli görseller hazırlayabilir, düzenleyebilir ve istediğiniz mecralarda yayınlayabilirsiniz.

bilgeis.net

Dijital Promosyon Materyalleri Hazırlama

Bu eğitimle poster, el ilanı, broşür, kartvizit, takvim, davetiye gibi malzemelerini dijital ortamda oluşturup baskıyı hazır hale getirmeye kadar gelen sürece ilişkin bilgi edineceksiniz. Eğitim bitiminde; materyalleri hazırlamak üzere kullanılacak programın kurulumunu yapabilecek, promosyon ürünlerini kolaylıkla hazırlayabilecek, dijital ortamlarda yayınlayabilecek ve matbaada basılmaya uygun hale getirebileceksiniz.

CANVA ile Bilgi Görseli Tasarımı

Bu eğitim, veri ve bilgileri görsel olarak sergileyen infografikleri, Canva programını kullanarak kolaylıkla oluşturmanızı sağlamak üzere tasarlandı. Vermek istediğiniz bilgileri, reklamlarınız, sosyal medya görselleriniz, blog yazılarınız içerisine rahatlıkla yerleştirebilecek, görsel öğeler kullanarak bilgilerin rahatlıkla anlaşılmasını sağlayabileceksiniz.

Adobe Illustrator CC Kullanarak Infografik Tasarımı

Adobe Illustrator CC 2015 programını etkin kullanmayı öğreneceğiniz bu eğitimle kendi tasarımlarınızı kolayca oluşturabileceksiniz. Eğitim bitiminde; Illustrator programının temel özelliklerini rahatça kullanabilecek, Illustrator 'da temel grafikler oluşturabilecek, infografik tasarımı için en iyi yöntemleri öğrenmiş olacaksınız.

Indesign ile Broşür Tasarımı

Sahip olduğunuz temel bilgisayar bilgilerini kullanarak, kendi tasarımlarınızı rahatça oluşturabilmeniz için tasarlanan bu eğitim ile grafik tasarlama işlemlerini kolaylıkla uygulayabilecek, Adobe InDesign programı kullanarak broşür, dergi, gazete, kitap gibi çalışmalarınızı kolayca üretebileceksiniz.

Photoshop 1-2

Bu eğitimler süresince, bir görsel işleme programı olan Photoshop'ı nasıl etkin kullanabileceğinizi görecek, görsel oluşturma yöntemlerini, internet üzerinden ücretsiz ya da düşük ücretli görsellere ulaşma yollarını öğreneceksiniz. Eğitim bitiminde; resimlerinizi istediğiniz gibi düzenleyebilecek, çeşitli medya ve dokümanlarda kullanılmak üzere görsel hazırlayabileceksiniz.

Illustrator ile Kurumsal Kimlik

Bu eğitim; kartvizit, poster, afiş, roll-up, başlıklı kâğıt, zarf gibi kurumsal kimlik materyallerinizi Adobe Illustrator kullanarak oluşturabilmeniz için tasarlandı. Eğitim bitiminde; kurumsal grafik ve tasarımların oluşturulması için gerekli süreçleri uygulayabilecek, programdaki çizim ve düzenleme araçlarını kullanarak değişiklikler yapabilecek, istediğiniz kurumsal kimlik öğesini kolayca üretebileceksiniz.

Temel Görsel Tasarım İlkeleri

Bu eğitim; görsel oluştururken dikkat edilmesi gereken temel ilkeleri, renk kullanımı, renk uyumu, metin ve tipografi ile içeriğin hedef kitleye doğru aktarımı konularında bilgi vermek amacıyla tasarlandı. Eğitim bitiminde; hazırladığınız web sayfasının, oluşturduğunuz sosyal medya kanallarının ve basılı materyallerin profesyonel görünmesini sağlayabileceksiniz.

GIMP Kulanarak Resimler Üzerinde Çalışmak

Gelişmiş bir resim oluşturma ve fotoğraf düzenleme programı olan GIMP'i kullanmayı öğrenebilmeniz. İçin tasarlandı. Eğitim bitiminde; ç eşitli efektler, gelişmiş seçim ve çizim araçları kullanarak, web sitelerinde, sunumlarda ve diğer belgelerde kullanılmak üzere resimler düzenleyebilecek, reklam alanları oluşturabilecek.


Painting
Swatches
Navigator
Brush Presets
Size:
8 px
25
50
25
50
Layers
Channels
Paths
Kind
Normal
Lock:
Opacity:

03

Ofis Uygulamaları

Ofis uygulamaları kategorisine ait dersler ile kelime işlemci gerektiren işlerinizi kolaylaştırabilir, tablolarınızı en verimli şekilde kullanarak düzenli hale getirebilir, veri tabanı oluşturarak form oluşturup topladığınız verilerinizi raporlama ihtiyaçlarınızı giderebilir ve etkili sunumlar hazırlayabilirsiniz.

bilgeis.net

Microsoft Excel'de Ön Muhasebe

Bu eğitim, mal veya hizmetlerin faturalandırılması, yapılan ve alınan ödemelerinin kaydedilmesi, tedarikçilerden gelen faturaların doğrulanması ve mali raporların oluşturulması gibi işlemler için Microsoft Excel'den nasıl faydalanabileceğiniz anlatmak üzere tasarlandı. Eğitim bitiminde ön muhasebe işlemlerinizi Excel kullanarak gerçekleştirebileceksiniz.

Microsoft Excel'de Makro Programlama

Bu eğitimle; profesyonel hayatta Excel kullanarak yaptığınız işlemlerin süresini kısaltabilecek, formüle ederek hatasız olarak gerçekleştirebilecek, sık tekrarladığınız grafik çizme, pivot tablosu hazırlama, biçimlendirme, özel yazdırma, formül girişi gibi işlemleri daha kolay hale getirebileceksiniz.

Microsoft Excel'de Özet (Pivot) Tablo Oluşturma

Bu eğitim, profesyonel ve kişisel yaşamında büyük miktarda veriler ile uğraşan ve bu verileri etkin, amacına uygun ve anlamlı bir bütünlük içerisinde sunmayı amaçlayan kişiler için Microsoft Office Excel'de Özet (Pivot) tablo hazırlamayı öğretmek üzere hazırlandı. Eğitim bitiminde; veri karşılaştırma, filtreleme, sıralama, hesaplama, toplam oluşturma gibi işlemleri rahatça yapabileceksiniz.

03

Microsoft Access ile Veri Tabanı Oluşturma

Bu eğitim, kişisel bilgiler de dâhil olmak üzere her türlü veri yönetimini sağlayabileceğiniz bir program olan Microsoft Access'i etkin kullanabilmeniz için tasarladı. Eğitim bitiminde; oluşturduğunuz veri tabanları üzerinden yoğun miktardaki bilgiye hızla erişebilecek ve bu bilgileri farklı kriterlere göre analiz edebileceksiniz.

Microsoft Office ile Profesyonel Toplu E-Posta Gönderimi

Bu eğitim, profesyonel toplu e-posta gönderimiyle ilgili detaylı bilgi edinmenizi sağlamak üzere tasarlandı. Eğitim bitiminde; Microsoft Office uygulamalarını (Word, Excel, Outlook) ve Adres Mektup Birleştirme yöntemini kullanarak kişiye özel mesaj, mektup ve dokümanlar hazırlayabilecek, e-postalarınızı çok sayıda alıcıya aynı anda gönderebileceksiniz.

Openoffice Writer

OpenOffice ücretsiz bir ofis yazılımları ailesidir. Kelime İşlemci, Hesap Tablosu, Sunum, Çizim, Formül ve Veri tabanı bileşenlerini içerir. Metinleriniz başta olmak üzere tüm içeriklerinizi düzenlemek için pek çok araç sunar. Bu eğitimle, OpenOffice Writer kullanım amaçları ve çalışma prensipleri hakkında bilgi sahibi olabilecek, OpenOffice Writer kullanarak istediğiniz belgeleri hazırlayabileceksiniz.

OpenOffice Calc Kullanımı

OpenOffice kullanarak hesap tablosu oluşturmayı öğrenmeniz için geliştirilen bu eğitim ile Calc programını ve arayüzünü tanıyacak, temel hesaplamaları nasıl yapacağınızı ve Calc üzerindeki formülleri ve temel işlevleri göreceksiniz. Eğitim bitiminde; OpenOffice Calc kullanarak hesap çizelgeleri oluşturabilecek, düzenleyebilecek ve saklayabileceksiniz.

Openoffice Base ile Veri Tabanı Yönetimi

Bu eğitim, OpenOffice Base kullanarak istediğiniz şekilde bir veri tabanı oluşturmanız, veri düzenlemesi için öğeler arası ilişki modellerini rahatça düzenleyebilmeniz için tasarlandı. Eğitim bitiminde; tablo, sorgu, form ve raporları oluşturmak ve saklamak için gereken bilgileri edinecek, OpenOffice Base'de oluşturulmuş mevcut veri tabanlarını kullanabileceksiniz.

Google Slaytlar ile Etkili Sunum Hazırlama

Bu eğitim, Google Slaytlar kullanarak etkili sunumlar oluşturmanıza yardımcı olmak amacıyla tasarlandı. Eğitim bitiminde; sunum oluşturma öğelerini tanıyabilecek, Google Slaytlar kullanarak slaytlarınıza çeşitli formatlarda içerik ekleyebilecek, çalışmalarınızı farklı formatlarda kaydedip, Google Drive üzerinden dilediğiniz zaman erişim sağlayabileceksiniz.





04

Mikrodenetleyiciler

Temel elektronikten, giyilebilir teknolojilere, Raspberry uygulamalarından, mikrodenetleyicilere kadar geniş bir yelpazede uygulamalar içeren dersler ile bu konularda bilgi ve beceri sahibi olabilirsiniz.

bilgeis.net

Mikrodenetleyici Programlama 1-2-3

Çeşitli verilerin toplanması ve işlenmesinde kullanılan küçük bilgisayarlar olan mikrodenetleyiciler, düşük maliyetleri ile robotik uygulamalardan basit elektronik devrelere kadar pek çok alanda tercih ediliyor. Bu eğitimler, açık kaynaklı bir uygulama Arduino'yu temel veya ileri düzeylerde kullanabilmeniz için tasarlandı. Eğitim bitiminde; mikrodenetleyicilerden veri okuyabilecek ve bu verileri istediğiniz şekilde kullanabileceksiniz.



Raspberry Pi 1-2-3

Bu eğitim, bilgisayar eğitimini yaygınlaştırmak, yazılım ve donanım ürünlerinin prototiplerini geliştirmeyi kolaylaştırarak eğitime destek olmak amacıyla üretilen mini bilgisayar Raspberry Pi'nin çalışma prensiplerini öğretmek üzere tasarlandı. Eğitim bitiminde Raspberry Pi'nin çeşitli kullanım alanlarını tanıyacak, gereken donanım ve yazılımları kurma becerilerine sahip olacak, analog sinyaller üreten sensörlerden gelen verileri kullanabilecek, "Nesnelerin İnterneti" dünyasına adım atabileceksiniz.

Robotik

Temel robotik kavramları, çalışma prensiplerini ve basit algoritma ve programlama kavramları ile ilgili bilgileri vermek amacıyla geliştirilen bu eğitim ile robotik ile ilgili temel kavramları tanımlayabilir, robotların genel çalışma prensiplerine dair bilgi edinebilir, bu bilgiler ile kendi ihtiyaçlarınıza yönelik robotik projeler geliştirebilirsiniz.

Temel Elektronik

Elektronik cihazların temel çalışma prensiplerinin anlatıldığı bu eğitim ile bu cihazların tasarım ve üretim yöntemleri hakkında çeşitli bilgiler edineceksiniz. Eğitim bitiminde, elektrik teorisi ve devre geliştirme yöntemlerine dair fikir sahibi olacak, devre geliştirme araçlarını tanıyacak ve voltaj, akım, direnç ölçme ve devre imalat tekniklerini öğreneceksiniz.

05

Web Tasarımı Araçları

Bu kategori altındaki eğitimleri alarak; HTML-CSS kodlamalarıyla web sayfası oluşturabilir, hazır web uygulaması sunan WordPress hakkında detaylı bilgi sahibi olabilir ve hatta Adobe Spark uygulamaları ile web ortamlarında kullanacağınız hazır web sayfaları, hazır görseller ve videolar oluşturabilirsiniz.

bilgeis.net

Wordpress Kullanarak Web Sitesi Hazırlama 1-2-3

Bu eğitim bilgisayara yön veren komutlar olan yazılımlar hakkında temel bilgi vermek üzere tasarlandı. Eğitim bitiminde; programlamanın ne olduğunu öğrenecek, Programlama dili ve elemanları hakkında bilgi sahibi olacak, fonksiyon döngü ve dizi gibi kavramlarının neler olduğunu öğreneceksiniz.

Web Tasarımının Temelleri (HTML-CSS)

Bu eğitim bilgisayara yön veren komutlar olan yazılımlar hakkında temel bilgi vermek üzere tasarlandı. Eğitim bitiminde; programlamanın ne olduğunu öğrenecek, Programlama dili ve elemanları hakkında bilgi sahibi olacak, fonksiyon döngü ve dizi gibi kavramlarının neler olduğunu öğreneceksiniz.

HTML 5 (1-2-3)

HTML'in son sürümü olan HTML 5 ile ilgili temel ve ileri seviyede bilgi aktarmak amacıyla tasarlanan bu eğitimle; web sayfanıza animasyondan uygulamaya, müzikten filme kadar pek çok öğe ekleyebilecek, tarayıcı üzerinde uygulama oluşturabilecek, CSS3'ün yeni olanaklarını kullanabileceksiniz.

Adobe Spark ile Görsel İçerik Üretimi

Bu eğitim, dilediğiniz yerde kolayca grafik, web sayfası ve videolar oluşturmanızı sağlayan Adobe Spark uygulamasını kullanmayı öğrenebilmeniz için tasarlandı. Eğitim bitiminde afişler, çeşitli görseller, videolar ve web sayfaları oluşturabileceksiniz.

06

Fotoğraf ve Video

Bu kategori altındaki derslerle; fotoğraf çekimi, türleri ve araçları ile ilgili temel ve detaylı bilgi edinebilir, çeşitli kategorilerde fotoğraf ve video üretebilir, ses kaydı yapabilirsiniz.

bilgeis.net

Picasa İle Dijital Fotoğraf Düzenleme

Bu eğitimle; fotoğraf makinenizin sahip olduğu teknolojinin detaylarını keşfedecek, dijital fotoğrafçılığın püf noktalarını öğrenecek, Picasa programına dair detaylı bilgi edinecek, kişisel veya ticari web sitenizde, sosyal medyada, matbaa ürünlerinizde kullanacağınız görselleri fotoğraflayabilecek ve düzenleyebileceksiniz.

Movie Maker ile Video Düzenleme

Bu eğitim, filmler ve slayt gösterileri hazırlamanıza olanak sunan Windows Movie Maker'ı kullanmayı öğrenmeniz için tasarlandı. Eğitim bitiminde; videonuzu kaydedebilecek, düzenleyebilecek, efektler ve metinler ekleyebilecek, çok sayıda videoyu tek bir video haline getirebilecek, fotoğraflarınızdan slayt gösterileri yaratabileceksiniz.

Audacity Programıyla Tanışalım

Bu eğitim, katılımcılara Audacity uygulamasının özelliklerini anlatmak amacıyla hazırlandı. Birçok platformda çalışabilen, kolay kullanımlı ve ücretsiz bir ses kaydetme ve düzenleme yazılımı olan Audacity ile farklı kaynaklardan sesler kaydedebilecek, dosyalarınızı dilediğiniz gibi düzenleyip birleştirebileceksiniz.

Fotoğrafçılık Teknikleri 1-2

Bu eğitimler ile alacağınız makineyi seçmekten, sahip olduğunuz makineyi daha iyi tanımaya, pozlama ve odaklama tekniklerine kadar çok çeşitli alanda bilgi edinerek, fotoğraf çekme becerinizi geliştirebileceksiniz. Eğitimlerin sonunda dijital fotoğraf makinelerinin özelliklerini öğrenmiş olacak, çeşitli fotoğraf teknikleri ve kompozisyonlarını uygulayabileceksiniz.

Adobe Lightroom ile Resim Düzenleme

Adobe Lightroom görsel işleme programının temel işlevlerini ve çalışma prensiplerini anlatmak amacıyla hazırlanan bu eğitimle; resim ve fotoğraflarınızı özel araçlarla düzenleyebilecek, resimlere metin ekleyebilecek, istediğiniz görsel ve fotoğrafı kaydedebilecek ve bu dosyaları farklı formatlarda saklayabileceksiniz.

Video Çekim Teknikleri Ve Düğün Videosu Yapmak

Bu eğitim, kaliteli videolar çekmenin çeşitli yöntemlerini ve püf noktalarını anlatmak, özellikle düğün videoları konusunda detaylı bilgi vermek amacıyla tasarlandı. Eğitim bitiminde kamera ve lens özelliklerine hâkim olacak, özel çekim tekniklerini uygulayabilecek, düğün videoları çekmek için gerekli bilgi düzeyine sahip olacaksınız.

Ürün Fotoğrafçılığı

Bu eğitim, ürün fotoğraflamak için ihtiyaç duyacağınız fotoğraf makinesini seçmeyi, ışık ayarı, reflektör ve difüsörler gibi detaylar eşliğinde ürün çekimleri yapmanın püf noktalarını öğrenebilmeniz için tasarlandı. Eğitim bitiminde; kendi ürünlerinizi fotoğraflayabilecek, paylaşabilecek ve sergileyebilecekseniz.

Da Vinci Resolve ile Video Kurgulama

Bu eğitim, dünyanın en hızlı büyüyen ve en ileri kurgu yazılımı olan, Hollywood'un renk uzmanları için tasarlanmış DaVinci Resolve'u etkin kullanabilmeniz için hazırlandı. Eğitim bitiminde kendi videolarınızı kurgulayabilecek, videolarınıza ses, resim ve çeşitli efektler ekleyebilecek, yeşil perde uygulaması ile istediğiniz görüntüleri oluşturabileceksiniz.

07

Bilgi Güvenliği

Bu kategori altındaki eğitimlerle; internet ortamında güvenlik, gizlilik, bütünlük ve kullanılabilirlik konuları hakkında detaylı bilgi sahibi olabilir, kurumsal ve kişisel bilgi güvenliğinizi sağlayabilirsiniz.

bilgeis.net

İnternette Güvenliğinizi Artırın

Bu eğitim, kimlik bilgileri hırsızlığı, sosyal ağlarda gizlilik, bilgisayar güvenliği ya da çocuklarınız için uygunsuz olabilecek çevrim içi içerikler gibi konularda kaygılanmadan interneti güvenli bir şekilde kullanmanın yöntemlerini anlatmak üzere tasarlandı. Eğitim bitiminde; kişisel güvenlik ve gizlilik tehditlerine ilişkin detaylı bilgi sahibi olacaksınız.

Kişisel Veri Güvenliği ve Veri Yönetimi

Bu eğitim, kişisel hatalar, yazılım ve donanım kaynaklı sorunlar neticesinde yaşanabilecek veri kaybı sorunlarını en aza indirgemenin yöntemlerini anlatmak amacıyla tasarlandı. Eğitim bitiminde bilgisayar veri depolama cihazlarında oluşabilecek sorunları tanımlayabilecek, silinen verilerinizi geri getirebilecek, veri yedeklemeyi öğreneceksiniz.

08

Bulut Teknolojileri

Bu kategori altındaki eğitimlerle; dokümanlarınıza istediğiniz yerden ve cihazdan erişebilir, dokümanlarınızı paylaşabilir ve koruyabilirsiniz.

bilgeis.net

Google Drive ile Bulut Teknolojisine Giriş

Son zamanlarda adını sıkça duymaya başladığımız ve bilginin geleceği olarak adlandırılan "Bulut Teknolojisi", verilerinizi kendi cihazlarınız yerine, hizmet aldığınız firmaların sunucularında saklamanıza imkân sağlıyor. Bu eğitim, kullanıcılara Google'ın bulut hizmeti olan Google Drive uygulamasının özelliklerini anlatmak amacıyla hazırlandı.

09

Dijital Pazarlama

Bu kategorideki eğitimlerle İşinizi İnternete taşıyarak müşteri portföyünüzü genişletebilir arama motorlarında üst sıralarda yer alabilir, sosyal medya araçları ile hedef kitlenize ulaşabilir, müşterilerinizle iletişiminizi güçlendirebilirsiniz.

bilgeis.net

İşinizi İnternete Taşıyın

Bu eğitim, sizi işinizi internete taşımanın faydaları ve yöntemleri hakkında bilgilendirmek, düşük maliyetlerle markalaşma sürecinize katkı sağlamak amacıyla hazırlandı. Eğitim bitiminde; satıcı ve alıcıyı buluşturan platformlar hakkında bilgilenecek, bireysel ve kurumsal e-ticarete dair detaylara hâkim olabileceksiniz.

İşiniz İçin Sosyal Medya

Bu eğitim, sosyal medya yoluyla şirketinizin itibarını güçlendirmeye ve işinizi geliştirmeye yardımcı olmak üzere tasarlandı. Eğitim bitiminde; Facebook, Twitter, Instagram, Google+, Youtube, Linkedin ve Pinterest gibi sosyal medya platformlarını yalnızca duyuru ve haberleri paylaşmak için bir araç olarak değil aynı zamanda bir müşteri hizmeti kanalı olarak da kullanabileceksiniz.

Çevrim İçi Reklamcılık

Bu eğitim, çevrim içi reklamcılık araçlarını kullanarak, ulaşmak istediğiniz kitle ile doğru yerde, doğru zamanda ve uygun yöntemle buluşmanızı sağlamak amacıyla tasarlanmıştır. Eğitim bitiminde; çevrim içi reklamcılık biçimlerini ve kanallarını tanıyabilecek, Google Analytics ve Google AdWords hesabı oluşturabilecek, İhtiyacınıza en uygun çevrim içi reklamcılık stratejisini planlayabileceksiniz.

Arama Motoru Optimizasyonu 1-2

Bu eğitimler, arama sonuçlarında web sitesinin sıralamasını yükseltmeye yarayan yöntemler bütünü olan Arama Motoru Optimizasyonu (SEO) hakkında temel ve detaylı bilgi vermek amacıyla tasarlandı. Eğitimlerin bitiminde; SEO araçlarını kullanabilecek, web sitelerindeki anahtar kelimeleri ve meta içerikleri ayırt edebilecek, bu bilgileri Google Search Console hesabı kurarken kullanabileceksiniz.

10

Masaüstü Programlama Dilleri

Bu kategori altındaki eğitimlerle, çeşitli programlama dilleri ile temel kod yazma becerisi edinebilirsiniz.paylaşabilir ve koruyabilirsiniz.

bilgeis.net

Pyhton Programlama 1-2

Programlama, bilgisayar donanımının çalışmasına yön veren komutlar, kelimeler, süreçler ve aritmetik işlemlerdir. Bu eğitim, basit sözdizimine sahip, öğrenmesi oldukça kolay olan Python programlama dilini anlatmak üzere tasarlandı. Eğitim bitiminde Bu ders yardımıyla katılımcılar, OOP paradigmasını tanıyacak, Python Programlama Dili ile uygulamalar geliştirebilecektir.

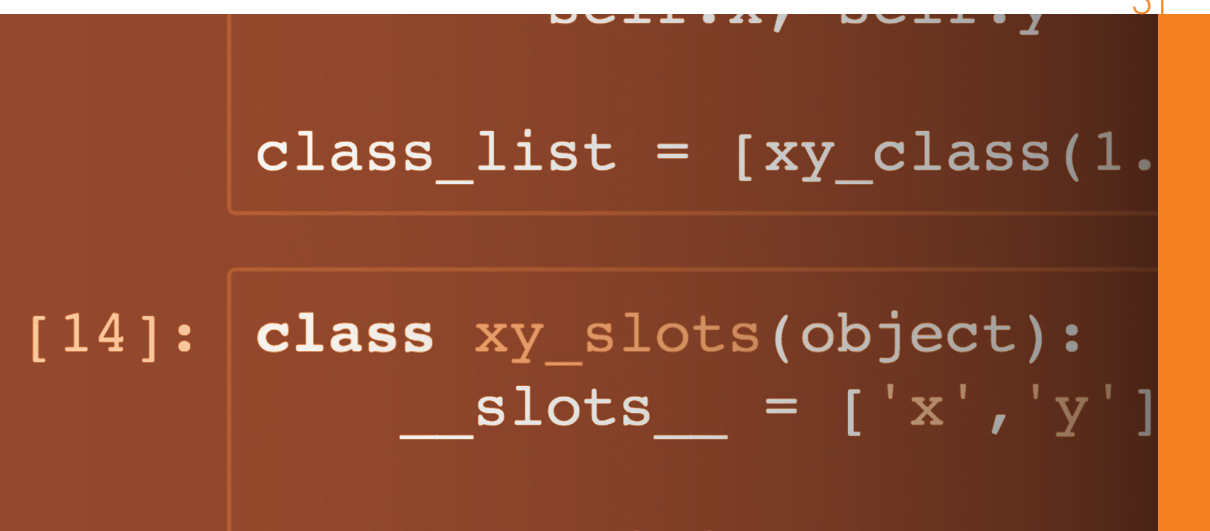

11

Mobil Programlama Dilleri

Bu kategori altındaki eğitimlerle, mobil ortamda programlama becerileri kazanabilir, çeşitli uygulamalar geliştirebilir ve yayınlayabilirsiniz.

bilgeis.net

Swift ile IOS Programlama

Bu eğitim ile Apple'ın üretmiş olduğu donanımlar üzerinde çalışan mobil işletim sistemi IOS uygulamalarını geliştirmek için Swift yazılım dilini öğrenecek, Swift Programlama Dili ve XCODE ile IOS platformunda Mobil Uygulama Geliştirme konusunda bilgi sahibi olacaksınız.

App Inventor ile Mobil Programlamaya Giriş 1-2

Bu eğitim kendi mobil uygulamanızı tasarlamayı öğrenmeniz için hazırlandı. Eğitim bitiminde; Microsoft App Inventor platformunu kullanarak mobil programlama süreci, tasarım ve blok ara yüzü, blokların kullanımı konularında bilgi sahibi olacak, kendi uygulamalarınızı geliştirebilecek düzeyde mobil programlama bilgi ve becerisi kazanacaksınız.

12

Programlama

Temel programlama bilgileri ile masaüstü ve mobil programlama dillerinin ele alındığı eğitimler ile programlama becerilerinizi geliştirebilirsiniz.

bilgeis.net

Programlamanın Temelleri

Bu eğitim bilgisayara yön veren komutlar olan yazılımlar hakkında temel bilgi vermek üzere tasarlandı. Eğitim bitiminde; programlamanın ne olduğunu öğrenecek, Programlama dili ve elemanları hakkında bilgi sahibi olacak, fonksiyon döngü ve dizi gibi kavramlarının neler olduğunu öğreneceksiniz.

13

Web ve Tasarım

Tasarım odaklı düşünme ve çeşitli organizasyonlarda uygulanabilecek yenilikçi yaklaşımlar içeren inovasyon ve tasarım konuları ile ilgili bilgi sahibi olmak istiyorsanız bu kategori altında yer alan eğitimlerden faydalanabilirsiniz.

bilgeis.net

CAD/CAM Temelleri

CAD (Bilgisayar Destekli Tasarım) ve CAM (Bilgisayar Destekli İmalat) tasarım ve üretimde bir takım fonksiyonları yerine getirmek için dijital bilgisayarların desteğini alan teknolojilerdir. Bu eğitim ile sahip olduğunuz temel bilgisayar becerilerinizi kullanarak en çok kullanılan CAD ve CAM araçlarını tanıyacak, bu araçlarının üretim süreçlerine katkılarını görebileceksiniz.

Tasarım Odaklı Düşünmeye Giriş

Bu eğitim, yaratıcılığı ve yenilikçiliği teşvik eden bir kültür geliştirmek amacıyla fikir üretme, kritik düşünme, estetik bilgi yöntemleri, problem çözme ve hızlı prototip geliştirme gibi kavramları anlatmaya yönelik olarak tasarlandı. Eğitim bitiminde; müşterilerinizin ihtiyaçları hakkında daha derin iç görü kazanmak için gözlem tekniklerini öğrenecek, fikirlerinizi yaratıcı bir anlayışla prototipe dönüştürebileceksiniz.

İnovasyon ve Tasarım

Katma değeri yüksek ekonomiye geçişin önemli bileşenleri olan inovasyon ve tasarım kültürüne adaptasyonu hızlandırmak amacıyla tasarlanan bu eğitimle; kendi işletmenizde benimseyebileceğiniz inovasyon ve tasarım anlayışını tanıyacak; yenilik, yaratıcı düşünce, tasarım odaklı bakış açıları ve tasarıma dayalı inovasyon konularında uygulanabilir bilgilere sahip olacaksınız.

14

Yeni Teknolojiler

Sanal Gerçeklik, Giyilebilir Teknolojiler, Güneş Enerjisi Kullanımı, Drone'lar gibi yeni teknolojiler hakkında bilgi edinmek istiyorsanız, bu kategori altında yer alan eğitimlerden faydalanabilirsiniz.

bilgeis.net

Kobiler İçin Sanal Gerçeklik

KOBİ'ler için sanal gerçeklik uygulama alanlarının örneklerinin sunulduğu bu eğitimle, sanal gerçekliğin farklı sektörlerde nasıl kullanıldığını göreceksiniz. Farklı sektörlerde sanal gerçeklik kullanımlarına dair örneklerden yola çıkarak kendi işletmeniz için sanal gerçeklik fikirleri geliştirebileceksiniz.

Dronelar ve Ticari Amaçlı Kullanımlar

Bu eğitim, kullanım alanı gün geçtikçe artan uzaktan kumandalı hava aracı drone'u doğru kullanmaya yönelik bilgi sağlamak amacıyla tasarlandı. Eğitim bitiminde; drone çeşitlerini, drone'ların kullanım alanlarını, uçururken dikkat etmeniz gereken noktaları, ilgili yasal zorunlulukları öğrenmiş olacaksınız.

Güneş Enerjisinden Yararlanma

Güneş enerjisi üretimi ile ilgili önemli bilgilerin paylaşıldığı bu eğitim, güneş enerjisi ve diğer yenilenebilir enerji kaynakları hakkında bilgi vermek için tasarlandı. Bu bilgiler ile güneş enerjisi fotovoltaik sistem türlerini, bu sistemlerin kalitesini, kullanılabilirliğini ve verimliliğini ayırt edebileceksiniz.

Arduino Lilypad ile E-Tekstil ve Giyilebilir Teknolojiler

Bu eğitim, teknoloji ve tekstil sektçörünü getiren giyilebilir teknolojiler ile ilgili bilgi vermek amacıyla tasarlandı Eğitim bitiminde; Giyilebilir teknolojilerin geçmişi ve gelecekteki uygulama alanları hakkında bilgi sahibi olacak, e-tekstil çalışmalarından örnekler görebilecek, kendi projenizi yaratmak için fikir edinmiş olacaksınız.

15

Servis Hizmetleri

Bu kategori altındaki eğitimlerle; vitrin tasarımı ve yiyecek-içecek servisi gibi konularda kullanabileceğiniz pratik bilgileri edinebilirsiniz.

bilgeis.net

Vitrin Tasarımı

Bu eğitim, görsel tasarım prensipleri doğrultusunda kendi vitrin tasarımınızı yapabilmeyi öğrenmeniz için tasarlandı. Eğitim bitiminde; görsel sunum teknikleri, görsel mağazacılık, mankenler ve destekleyici malzemeler, ürün bilgileri ve işaretleri gibi vitrin ve vitrin tasarımına ilişkin pek çok konuda detaylı bilgi edinmiş olacaksınız.

Yiyecek & İçecek Servisi

Bu eğitim, yiyecek ve içecek servisine ilişkin teorik bilgi kazandırmak üzere tasarlandı. Eğitim bitiminde; serviste kullanılan araç ve malzemeleri tanıyabilecek, temel servis tekniklerini öğrenecek, işletme hijyeni ve kişisel hijyenin önemi hakkında bilgi sahibi olacaksınız.

16

Verimlilik Araçları

Bu kategori altındaki eğitimlerle; proje yönetimi yazılımları, telekonferans uygulamaları ve çevrim içi form geliştirme gibi uygulamaları kullanarak verimliliğinizi nasıl arttıracağınızı öğrenebilirsiniz.

bilgeis.net

Proje Yönetimi Hakkında Temel Bilgiler

Bu eğitim, proje yönetimi ile ilgili temel kavramları açıklamanın yanı sıra proje yönetimi yazılımı ProjectLibre'yi kullanmayı öğrenmeniz için tasarlandı. Eğitim bitiminde; SMART kriterlerine uygun proje hedefleri belirleyebilecek, kaynaklarınızı etkin kullanabilecek, risk yönetimi tekniklerini ve risk azaltma stratejilerini uygulayabileceksiniz.

Web Konferans Araçlarına Ait Temel Kavramlar

Skype ve WebEx gibi web konferans araçlarının tanıtımını amaçlayan bu eğitimle, aynı ortamda bulunamadığınız kimselerle etkin iletişiminizi nasıl sürdürebileceğinizi öğreneceksiniz. Eğitim bitiminde; ihtiyaçlarınıza en uygun aracı seçebilecek, seçtiğiniz aracın özelliklerini ve kullanım detaylarını öğrenmiş olacaksınız.

Çevrim İçi Form Oluşturma

Google Formlar kullanarak, hiçbir ücret ödemeden anketler ve soru listeleri için özel formlar oluşturabilir, topladığınız verileri tablo haline getirebilir ve analiz edebilirsiniz. Bu eğitim, Google Formlar kullanarak çevrim içi form oluşturmayı, formları biçimlendirmeyi ve göndermeyi, ilgili verileri grafiğe dökmeyi ve yorumlamayı öğrenmeniz için tasarlandı.

Odoo (OpenERP) Entegre İş Yönetim Uygulaması

Web tabanlı çalışan Kurumsal Kaynak Planlama (ERP) yazılımı olan ODOO müşteri ilişkileri yönetimi, e-ticaret yazılımı ve muhasebe yazılımı ile bütünlüklü bir planlama yapısı sunuyor. Bu eğitim, katılımcıların ODOO'yu etkin şekilde kullanmalarını sağlamak amacıyla tasarlandı.

bilgeiş bilişim ile gelişen iş dünyası

T. 312.210.3571
E. info@bilgeis.net

/bilgeisproje

Bilgeisnet

@bilgeisnet